


# Teilnahme am virtuellen Infoabend der AKR (PC / Tablet) - Teil 1



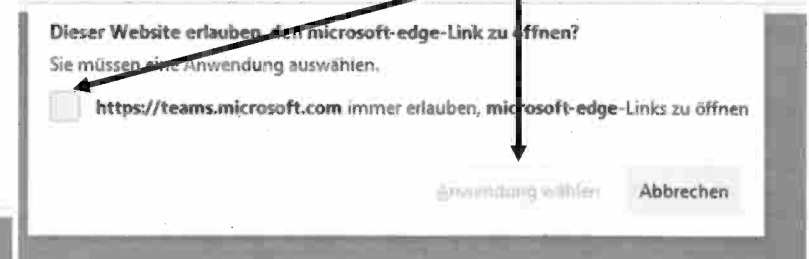
1.) Klick auf den Link in der Email öffnet den Browser (hier im Beispiel Edge, auch möglich: Firefox, Chrome, Safari, Opera, uvm.)

Wie möchten Sie an Ihrer Microsoft Teams-Besprechung teilnehmen?




2.) Klick auf „Teams in xxx verwenden“ (das „xxx“ steht hier für Ihren verwendeten Browser)

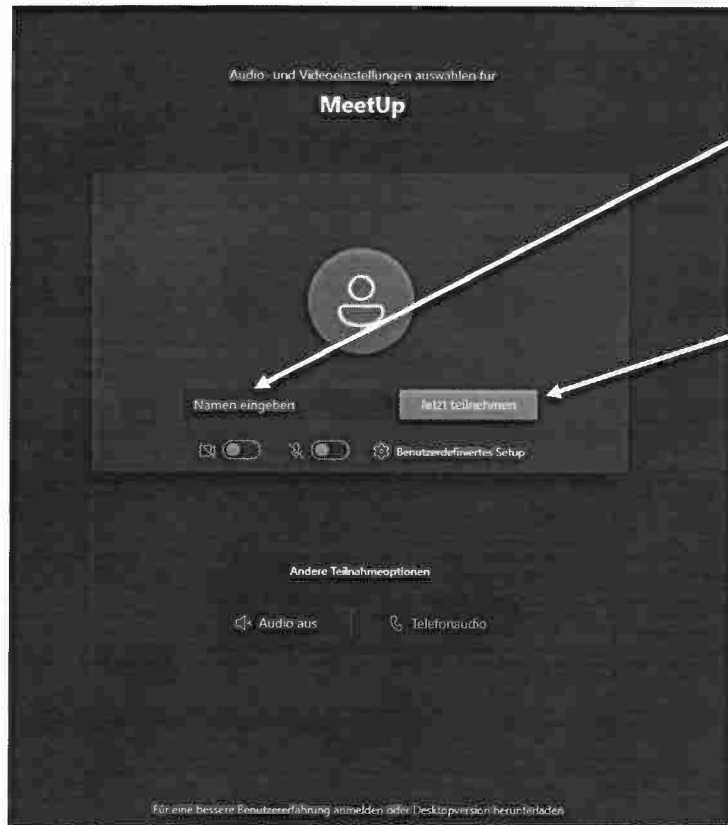
3.) Der Webseite erlauben, den Link zu öffnen



4.) Häkchen bei „Diese Anmeldung immer verwenden“ setzen und auf „Link öffnen“ klicken.



## Teilnahme am virtuellen Infoabend der AKR (PC / Tablet) - Teil 2



5.) Geben Sie einen ordentlichen Namen an (bitte keine Späßnamen verwenden, da Teilnehmer, die nicht eindeutig zuzuordnen sind, zu Beginn der Konferenz gelöscht werden)

6.) und auf „Jetzt teilnehmen“ klicken.

7.) Ab 17:30 Uhr am 17. März werden wir Sie als Teilnehmer zu der Veranstaltung hinzufügen. Sollten sie sich schon vor 17:30 Uhr anmelden, erscheint folgende Meldung:



8.) Um die Qualität der Übertragung zu gewährleisten, bitten wir Sie, während der gesamten Veranstaltung die Kamera zu deaktivieren, sowie den Ton auszuschalten. Wenn Sie Fragen haben, schreiben Sie diese bitte in den Chat - wir beobachten diesen und rufen Sie dann bei passender Gelegenheit auf. Erst dann bitten wir Sie, das Mikrofon einzuschalten.

Wir danken für Ihr Verständnis.

# Teilnahme am virtuellen Infoabend der AKR (Handy) - Teil 1



1.) Mit einem QR-Code-Reader den QR-Code in der Email einscannen und auf

Zur Webseite

klicken

2.) Wenn Sie Microsoft Teams noch nicht als App installiert haben, werden Sie anschließend aufgefordert, Microsoft-Teams zu holen.

3.) Installieren Sie gegebenenfalls die App aus dem Store.

4.) Jetzt können Sie „An Besprechung teilnehmen“ anklicken

Zeit für die Besprechung!  
Wie möchten Sie teilnehmen?

An Besprechung teilnehmen

Anmelden und teilnehmen

5.) Geben Sie einen ordentlichen Namen an... (bitte keine Späßnamen verwenden, da Teilnehmer, die nicht eindeutig zuzuordnen sind, zu Beginn der Konferenz gelöscht werden)

Geben Sie Ihren Namen ein und wählen Sie dann „An Besprechung teilnehmen“

Adam Kraft

An Besprechung teilnehmen

6.) ... und klicken Sie erneut auf „An Besprechung teilnehmen - eventuell müssen Sie noch zulassen, dass Teams Audioaufnahmen macht, sonst können Sie nicht mit uns sprechen.



7.) Ab 17:30 Uhr am 17. März werden wir Sie als Teilnehmer zu der Veranstaltung hinzufügen. Sollten sie sich schon vor 17:30 Uhr anmelden, erscheint die nebenstehende Meldung:

8.) Um die Qualität der Übertragung zu gewährleisten, bitten wir Sie, während der gesamten Veranstaltung die Kamera zu deaktivieren, sowie den Ton auszuschalten. Wenn Sie Fragen haben, schreiben Sie diese bitte in den Chat - wir beobachten diesen und rufen Sie dann bei passender Gelegenheit auf. Erst dann bitten wir Sie, das Mikrofon einzuschalten.

Wir danken für Ihr Verständnis.